

TEPAV Gıda Fiyat Endeksi (TEGE)

Aylık Gıda Enflasyonu

TEPAV Gıda Fiyat Endeksi (TEGE) kapsamında 1-25 Kasım 2026 döneminde derlenen verilerle aylık gıda enflasyon oranı %1,97 olarak hesaplanmıştır.

Fiyat Değişimleri

Kasım ayında taze meyve ve sebze kategorisinde fiyatı en çok düşen ürünler; çarliston biber, diğer taze biber çeşitleri ve lahana olurken salatalık, patlıcan ve taze fasulye fiyatlarında yüksek artışlar gözlenmiştir. Taze meyve ve sebze kategorisi dışındaki ürünlerde ise en fazla fiyat artışı; kuru fasulye, kesme şeker ve hazır tavuk yemeklerinde gözlemlenirken fındık içi, yöresel peynirler ve mayonezde de fiyat düşüşleri tespit edilmiştir.

Diğer Endeksler

Kasım 2026 dönemi için 25 Kasım 2026 tarihi itibarıyla diğer kuruluşlar tarafından henüz veri açıklanmamıştır.

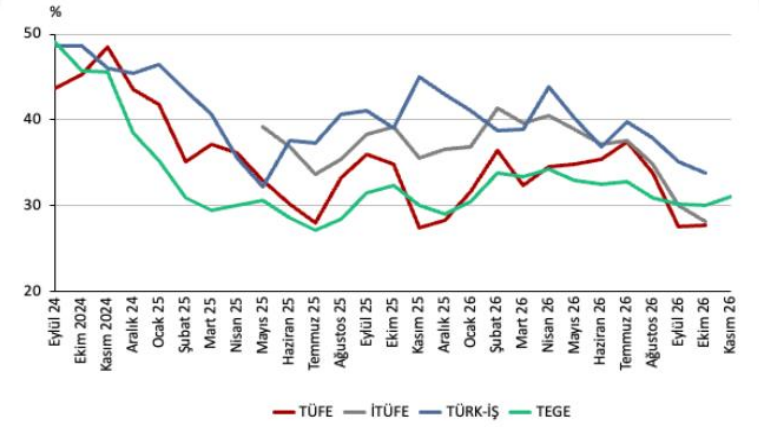

Kasım 2026 döneminde yıllık gıda enflasyonu; TEGE'ye göre %31 olarak hesaplanmıştır.

Bu bültende öne çıkanlar…

- **Kasım ayında TEGE %1,97 arttı.**
- **Fiyatı en hızlı düşen ürünler çarliston biber, diğer taze biber çeşitleri ve lahana; fiyatı en hızlı artan ürünler ise salatalık, patlıcan ve taze fasulye oldu.**
- **Diğer kuruluşlar henüz veri açıklamadı.**
- **KKTC-TEGE kapsamında ise Kasım 2026'da aylık gıda enflasyon oranı %1,81 hesaplandı.**

TEPAV Gıda Fiyat Endeksi (TEGE) kapsamında 1-25 Kasım 2026 döneminde derlenen verilerle aylık gıda enflasyon oranı %1,97 olarak hesaplanmıştır.[1] Kasım 2026'da aylık gıda enflasyonu bir miktar yavaşlamıştır (Şekil 1).

Şekil 1: TEPAV Gıda Enflasyonu (TEGE), %, aylık, Kasım 2025 – Kasım 2026

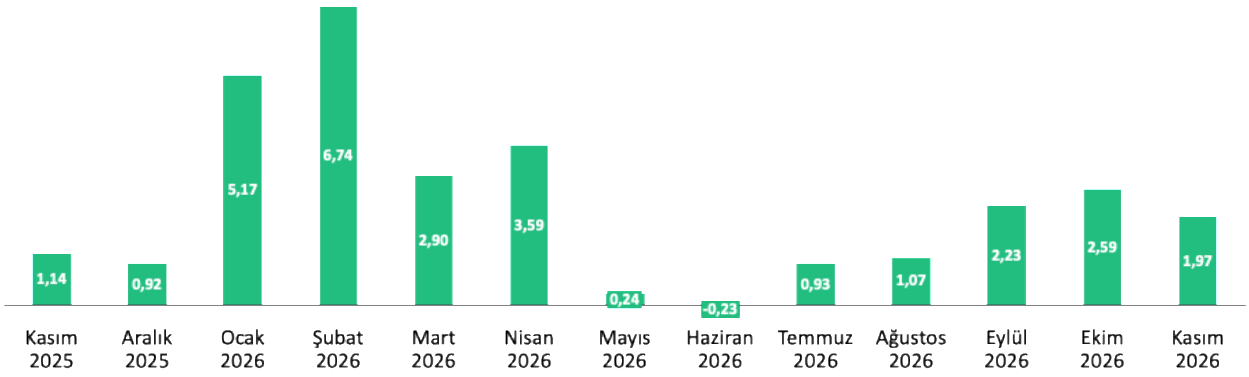

Kaynak: TEPAV

Kasım 2026 dönemi için 25 Kasım 2026 tarihi itibarıyla diğer kuruluşlar tarafından henüz veri açıklanmamıştır (Tablo). [2]

[1] TEPAV Gıda Fiyat Endeksi'nin (TEGE) yöntemsel açıklaması için bakınız: "TEPAV Gıda Fiyat Endeksi (TEGE) Yöntemsel Açıklama" https://www.tepav.org.tr/tr/yayin/s/1945

[2] İstanbul Ticaret Odası (İTO) tarafından 1995 yılından itibaren yayınlanmakta olan Ücretliler Geçinme Endeksi (ÜGE), 1 Şubat 2025 tarihinden itibaren kapsam, gözlem sayısı ve yöntem olarak güncellenerek "İstanbul Tüketici Fiyat Endeksi (İTÜFE)" adıyla yayımlanmaya başlanmıştır. Güncelleme kapsamında ana harcama grubu sayısı 8'den 12'ye, madde sayısı 242'den 493'e ve fiyat toplama sayısı 15.275'ten 24.500'e çıkarılmıştır. Ayrıca, İTO tarafından hesaplanan ve açıklanan endekslerin fiyatları, ağırlıklı olarak yerinde veri toplama yöntemiyle temin edilirken yeni endekste bu yönteme internet üzerinden veri temini de eklenmiştir. Madde ağırlıkları da revize edilerek gıdanın payı yüzde 42,5'ten yüzde 30,70'e inerken, ulaştırmanın payı yüzde 6'dan yüzde 13,8'e yükselmiştir. İlgili bülten için bakınız: İTO İstanbul Tüketici Fiyat İndeksi, https://ististatistik.ito.org.tr/public/files/bulten.pdf?1738434769

Tablo: Gıda enflasyonu endekslerinin değişimi, %, aylık

	2025-11	2025-12	2026-01	2026-02	2026-03	2026-04	2026-05	2026-06	2026-07	2026-08	2026-09	2026-10	2026-11
TÜFE	-0.69	1.99	6.59	6.89	1.8	3.7	-0.48	0.17	1.78	0.22	-0.2	3.5	
İTÜFE	1.28	1.65	4.27	6.87	2.89	2.57	0.83	0.65	1.3	0.20	0.14	2.58	
TÜRK-İŞ	4.98	1.06	3.58	3.65	1.32	5.47	1.7	1.66	3.3	1.21	1.1	0.59	
TEGE	**1.14**	**0.92**	**5.17**	**6.74**	**2.90**	**3.59**	**0.24**	**-0.23**	**0.93**	**1.07**	**2.23**	**2.59**	**1.97**

Kaynak: TÜİK, İTO, TÜRK-İŞ, TEPAV hesaplamalar

Kasım ayında taze meyve ve sebze kategorisinde fiyatı en çok düşen ürünler; çarliston biber, diğer taze biber çeşitleri ve lahana olurken salatalık, patlıcan ve taze fasulye fiyatlarında yüksek artışlar gözlenmiştir. Taze meyve ve sebze kategorisi dışındaki ürünlerde ise en fazla fiyat artışı; kuru fasulye, kesme şeker ve hazır tavuk yemeklerinde gözlemlenirken fındık içi, yöresel peynirler ve mayonezde de fiyat düşüşleri tespit edilmiştir (Şekil 2 ve Şekil 3).

Şekil 2: TEGE, fiyatı en çok değişen ürünler, Taze meyve ve sebzeler, %, aylık, Kasım 2026

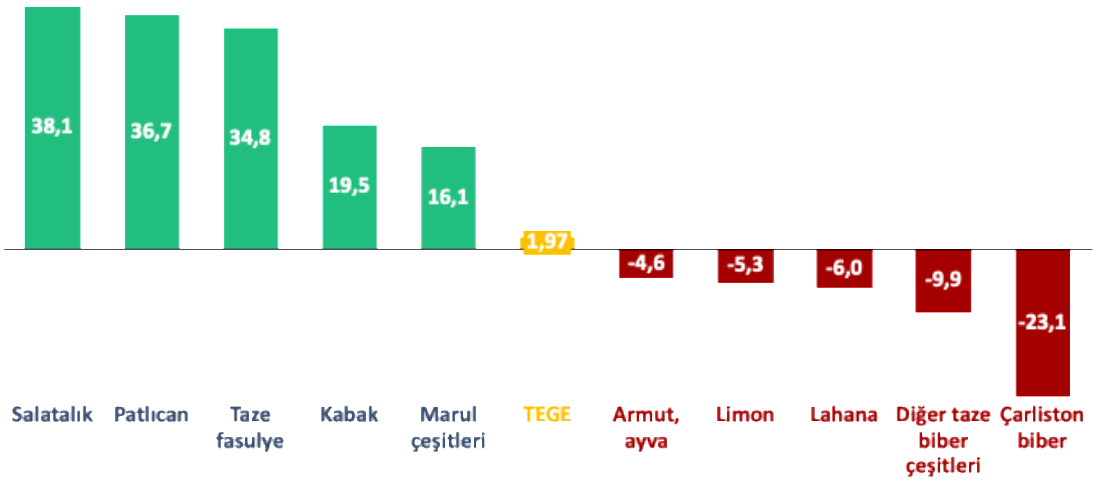

Kaynak: TEPAV

Şekil 3: TEGE, fiyatı en çok değişen ürünler (taze meyve ve sebze hariç), aylık, %, Kasım 2026

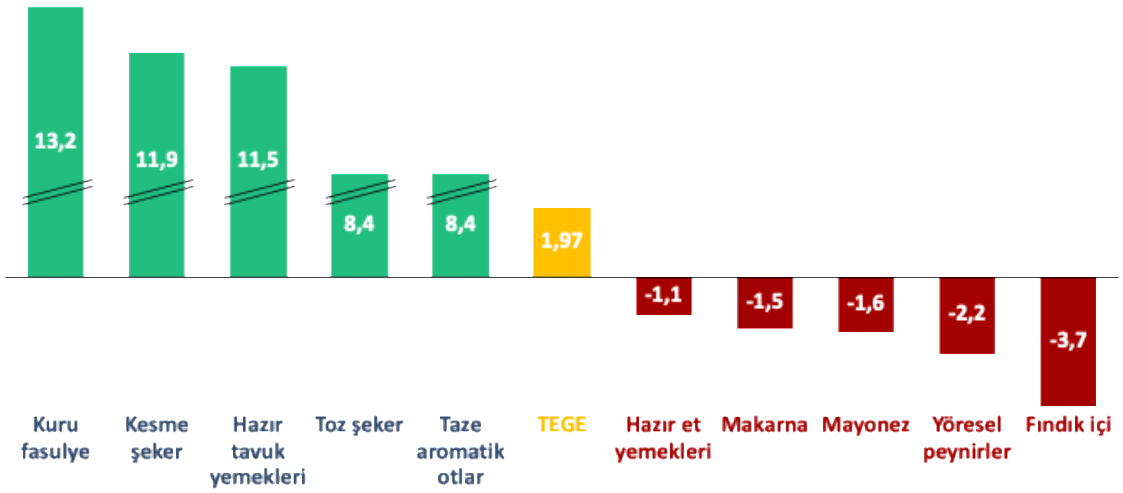

Kaynak: TEPAV

Kasım 2026 döneminde yıllık gıda enflasyonu; TEGE'ye göre %31 olarak hesaplanmıştır.

Şekil 4: Gıda Enflasyonu, yıllık, %, Kasım 2026

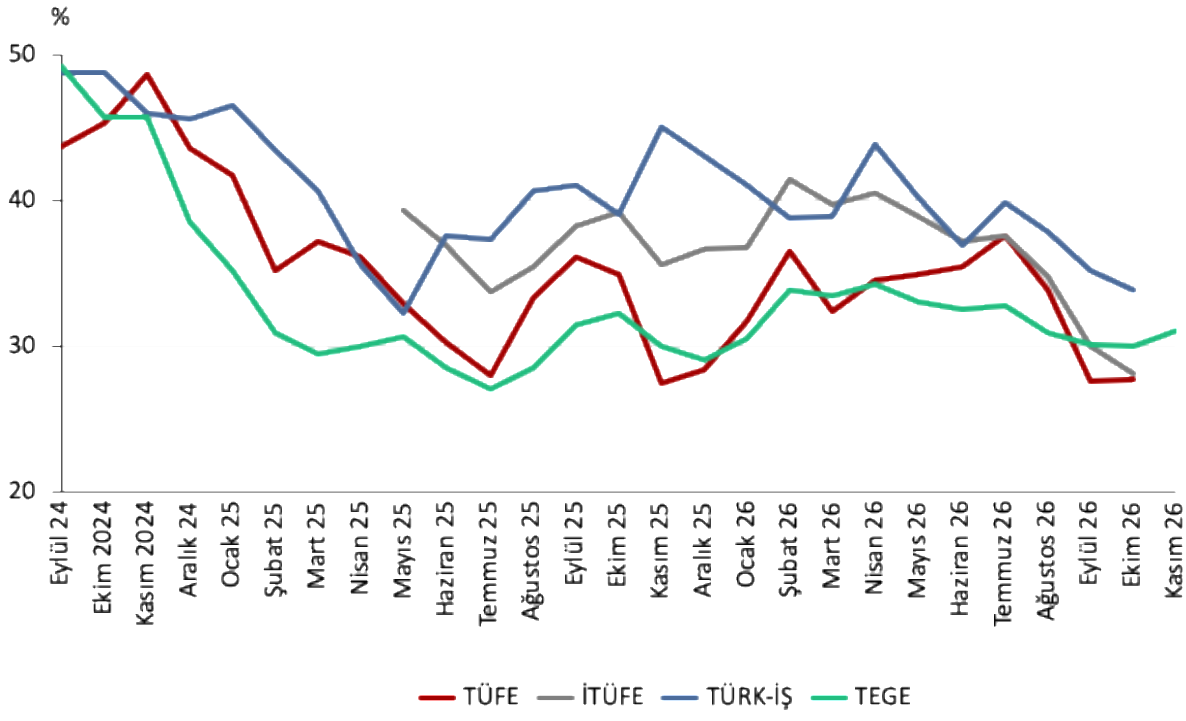

Kaynak: TÜİK, İTO, TÜRK-İŞ, TEPAV hesaplamaları

KKTC-TEGE[3] kapsamında 1-25 Kasım 2026 döneminde derlenen verilerle aylık gıda enflasyon oranı %1,81 olarak hesaplanmıştır. Kasım 2026 itibarıyla yıllık enflasyon KKTC-TEGE ile %35,3 ölçülmüştür (Şekil 5).

Şekil 5: Gıda Enflasyonu, aylık, %, Eylül 2025 – Kasım 2026

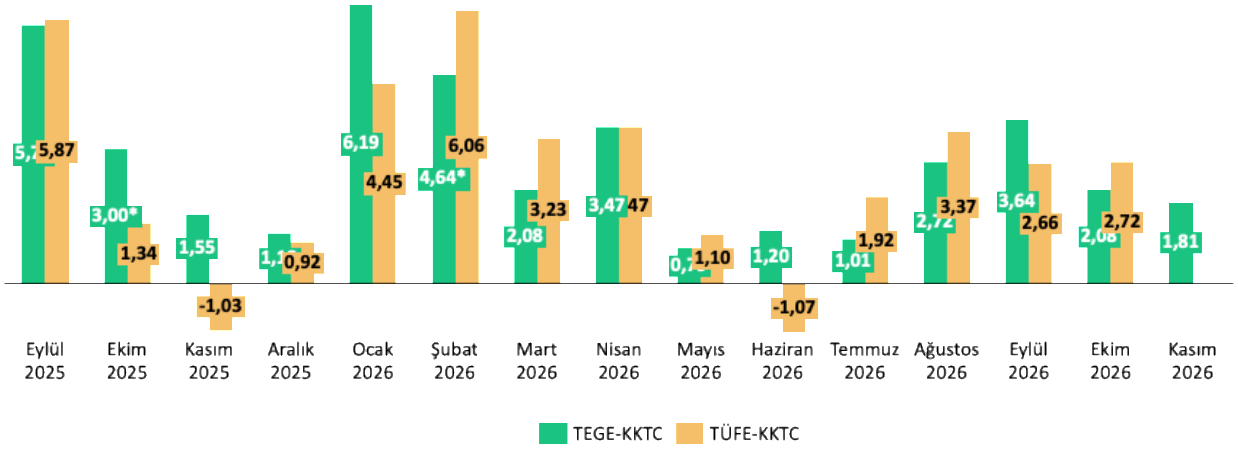

Kaynak: KKTC İstatistik Enstitüsü, TEPAV hesaplamaları

[3] KKTC-TEGE için detaylı açıklama:
https://tepav.s3.eu-west-1.amazonaws.com/upload/files/1762509224843-0.Kuzey_kbrs_turk_cumhuriyeti_enflasyon_dinamikleri_ve_tegekktc_calsmas.pdf
*Ekim 2025 ve Şubat 2026 gıda enflasyonu verileri, Türkiye TÜFE'si ile metodolojik uyumlaştırma çalışmaları kapsamında güncellenmiştir.