KONYA TİCARET ODASI İSTİHDAM İZLEME BÜLTENİ

HABER BÜLTENİ
xx.12.2016 Sayı 58

KONYA'DA SİGORTALI ÇALIŞAN SAYISI 296 BİN OLDU:

Konya İstihdam İzleme Bülteni; SGK ve İŞKUR verilerine göre "sigortalı ücretli çalışan sayısı, kadın çalışan sayısı, işyeri, esnaf, çiftçi ve kamu çalışan sayılarına" yer vermektedir. Eylül 2016 verilerine göre Konya'da bir yılda sigortalı ücretli çalışan sayısı bin artarak 296 bin oldu.

Konya, 1 yılda Türkiye'de istihdam artışına en çok katkı sağlayan 36'ıncı il oldu:

SGK verilerine göre Eylül 2016'da sigortalı ücretli (4/a) çalışanların sayısı Türkiye genelinde 13 milyon 813 bin, Konya'da ise 296 bin olmuştur.

Eylül 2015'ten Eylül 2016'ya sigortalı ücretli çalışan sayısı Türkiye'de 51 bin (yüzde 0,4), Konya'da bin (yüzde 0,4) artmıştır. Son beş yıllık dönem değerlendirildiğinde ise Konya'daki sigortalı çalışan sayısı artış oranı (yüzde 34,5), Türkiye genelindeki sigortalı çalışan sayısı artış oranından (yüzde 24,9) daha yüksek olmuştur.

Mevsimsellikten arındırılmış serilerde sigortalı ücretli istihdamı son bir ayda Türkiye'de yüzde 0,07, Konya'da yüzde 0,03 artmıştır.

Tablo 1. Sigortalı Ücretli (4/a) Çalışan Sayısı (Eylül 2015 ve Ağustos 2016'ya göre yüzde değişim)

	Konya	Türkiye
Eylül 2015	294.791	13.761.913
Eylül 2016	295.956	13.813.234
Eylül 2016 - Eylül 2015 (Fark)	1.165	51.321
Eylül 2016 - Eylül 2015 (Artış, %)	0,4	0,4
Eylül 2016 - Eylül 2014 (Artış, %)	6,4	3,7
Eylül 2016 - Eylül 2013 (Artış, %)	11,3	8,9
Eylül 2016 - Eylül 2012 (Artış, %)	20,1	14,5
Eylül 2016 - Eylül 2011 (Artış, %)	34,5	24,9
Eylül 2016 - Ağustos 2016 (Fark)*	90	9.074
Eylül 2016 - Ağustos 2016 (Artış, %)*	0,03	0,07

*Mevsimsellikten arındırılmış rakamlar Kaynak: Sosyal Güvenlik Kurumu (SGK), KTO Hesaplamaları

Konya, eylül ayı verilerine göre son bir yılda sigortalı ücretli çalışan artışına en fazla katkı sağlayan iller arasında 36'ncı sırada yer almıştır.

Eylül 2015'ten Eylül 2016'ya sigortalı ücretli çalışan sayısı değişiminde Konya, yüzde 0,4'lük artış oranı ile 81 il arasında 51'inci sıradadır. Konya, eylül ayında sigortalı ücretli çalışan sayısı en fazla olan iller arasında 7'nci sıradadır. Son bir yıldaki artış oranında ise sigortalı ücretli çalışan sayısı en fazla olan 15 il arasında 7'nci sırada yer almaktadır.

Türkiye ve Konya'daki sigortalı ücretli (4/a) çalışan sayısı Ekim 2008'de 100 kabul edildiğinde söz konusu değer, Eylül 2016'da Türkiye için 155,0 olurken Konya için 179,5 olmuştur.

Şekil 1. Aylara Göre Sigortalı Ücretli (4/a) Çalışan Sayısı (Ekim 2008=100 olarak endekslenmiştir)

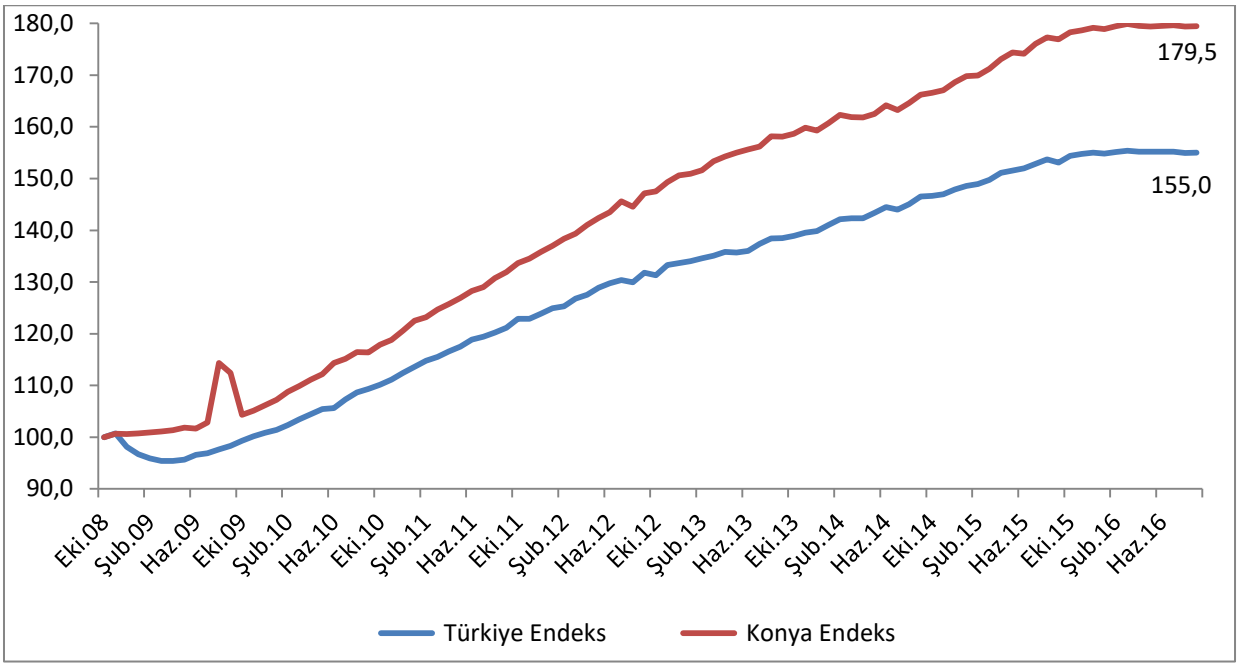

***Mevsimsellikten arındırılmış seriler** **Kaynak: Sosyal Güvenlik Kurumu (SGK), KTO Hesaplamaları**

Konya'da kadın istihdamı 2 bin arttı:

SGK verilerine göre Eylül 2016'da sigortalı ücretli (4/a) kadın çalışan sayısı Türkiye genelinde 3 milyon 731 bin, Konya'da ise 54 bin olmuştur. Eylül 2015'ten Eylül 2016'ya sigortalı ücretli kadın çalışan sayısı Türkiye'de 53 bin (yüzde 1,4) artarken, Konya'da 2 bin (yüzde 3,2) artmıştır.

Son beş yıllık dönem değerlendirildiğinde ise Konya'daki sigortalı ücretli (4/a) kadın çalışan sayısı artış oranının (yüzde 79,1) Türkiye genelindeki sigortalı ücretli (4/a) kadın çalışan sayısı artış oranından (yüzde 42,4) daha yüksek olduğu gözlenmiştir. Toplam istihdam içerisinde kadın istihdamının payı Eylül 2015'te yüzde 17,6 iken bu oranın Eylül 2016'da yüzde 18,1'e çıktığı görülmektedir.

Mevsimsellikten arındırılmış serilerde ise Konya'da sigortalı ücretli kadın çalışan sayısı son bir ayda yüzde 0,04 artarken, Türkiye'de ise yüzde 0,07 oranında azalmıştır.

Tablo 2. Sigortalı Ücretli (4/a) Kadın Çalışan Sayısı (Eylül 2015 ve Ağustos 2016'ya göre yüzde değişim)

	Konya	Türkiye	Konya'daki Kadın İstihdamının Konya'daki Toplam İstihdama Oranı (%)
Eylül 2015	52.005	3.678.045	17,6
Eylül 2016	53.669	3.730.569	18,1
Eylül 2016 - Eylül 2015 (Fark)	1.664	52.524	
Eylül 2016 - Eylül 2015 (Artış, %)	3,2	1,4	
Eylül 2016 - Eylül 2014 (Artış, %)	19,1	7,7	
Eylül 2016 - Eylül 2013 (Artış, %)	31,0	17,3	
Eylül 2016 - Eylül 2012 (Artış, %)	50,3	27,4	
Eylül 2016 - Eylül 2011 (Artış, %)	79,1	42,4	
Eylül 2016 - Ağustos 2016 (Fark)*	21	-2.833	
Eylül 2016 - Ağustos 2016 (Artış, %)*	0,04	-0,07	

*Mevsimsellikten arındırılmış rakamlar

Kaynak: Sosyal Güvenlik Kurumu (SGK), KTO Hesaplamaları

Konya, eylül ayı verilerine göre son bir yılda sigortalı ücretli kadın çalışan sayısı artışına en fazla katkı sağlayan iller arasında 14'üncü sırada yer almıştır.

Eylül 2015'ten Eylül 2016'ya sigortalı ücretli kadın çalışan sayısı değişiminde Konya, yüzde 3,2'lik artış oranı ile 81 il arasında 37'nci sıradadır. Konya, eylül ayında sigortalı ücretli kadın çalışan sayısı en fazla olan iller arasında 12'nci sıradadır. Son bir yıldaki artış oranında ise sigortalı ücretli kadın çalışan sayısı en fazla olan 15 il arasında 4'üncü sırada yer almaktadır.

Türkiye ve Konya'daki sigortalı ücretli (4/a) kadın çalışan sayısı Ekim 2008'de 100 kabul edildiğinde söz konusu değer, Eylül 2016'da Türkiye için 183,9 olurken, Konya için 244,2 olmuştur.

Şekil 2. Aylara Göre Sigortalı Ücretli (4/a) Kadın Çalışan Sayısı (Ekim 2008=100 olarak endekslenmiştir

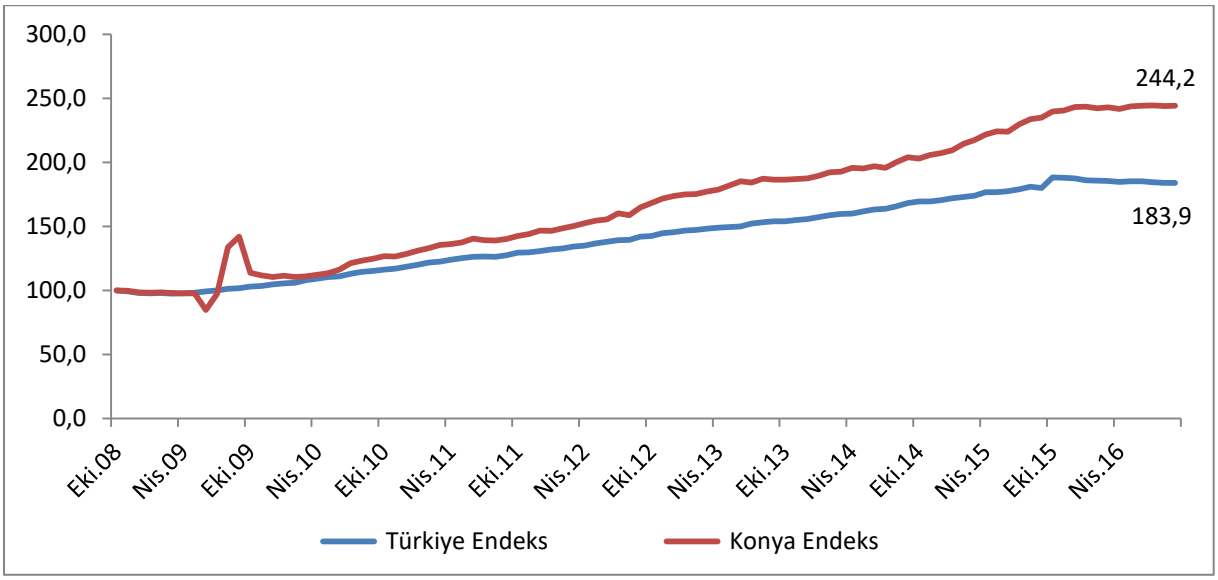

***Mevsimsellikten arındırılmış seriler** **Kaynak: Sosyal Güvenlik Kurumu (SGK), KTO Hesaplamaları**

Konya'da 1 yılda işyeri sayısı yüzde 2 arttı:

Eylül 2016'da işyeri sayısı Türkiye genelinde 1 milyon 729 bin olurken, Konya'da 43 bin olmuştur. Eylül 2015'ten Eylül 2016'ya işyeri sayısındaki artış, Türkiye'de 12 bin (yüzde 0,7), Konya'da ise 765 (yüzde 1,8) olmuştur. Son beş yılda Türkiye'deki işyeri sayısı yüzde 22,3 artarken, Konya'da yüzde 31,4 artmıştır.

Mevsimsellikten arındırılmış serilerde ise son bir ayda işyeri sayısı Konya'da yüzde 0,2 artarken, Türkiye'de yüzde 0,3 azalmıştır.

Tablo 3. İşyeri Sayısı (4/a) (Eylül 2015 ve Ağustos 2016'ya göre yüzde değişim)

	Konya	Türkiye
Eylül 2015	41.892	1.717.124
Eylül 2016	42.657	1.729.446
Eylül 2016 - Eylül 2015 (Fark)	765	12.322
Eylül 2016 - Eylül 2015 (Artış, %)	1,8	0,7
Eylül 2016 - Eylül 2014 (Artış, %)	5,9	3,9
Eylül 2016 - Eylül 2013 (Artış, %)	7,8	8,3
Eylül 2016 - Eylül 2012 (Artış, %)	14,2	13,4
Eylül 2016 - Eylül 2011 (Artış, %)	31,4	22,3
Eylül 2016 - Ağustos 2016 (Fark)*	77	-4.397
Eylül 2016 - Ağustos 2016 (Artış, %)*	0,2	-0,3

*Mevsimsellikten arındırılmış rakamlar

Kaynak: Sosyal Güvenlik Kurumu (SGK), KTO Hesaplamaları

Konya, Eylül 2016 verilerine göre son bir yılda işyeri sayısı artışına katkıda bulunan iller arasında 6'ncı sırada yer almıştır.

Eylül 2015'ten Eylül 2016'ya işyeri sayısı değişiminde Konya, yüzde 1,8'lik artış ile 81 il arasında 49'uncu sıradadır. Konya, eylül ayında işyeri sayısı en fazla olan iller arasında 7'nci sırada bulunmaktadır. Son bir yıldaki artış oranında ise işyeri sayısı en fazla olan 15 il arasında 4'üncü sırada yer almaktadır.

İşyeri sayısı Ekim 2008'de 100 kabul edildiğinde söz konusu değer Eylül 2016'da Konya için 165,1 olmuştur. Aynı dönemde Türkiye genelindeki işyeri sayısı 100'den 147,8'e yükselmiştir.

Şekil 3. Aylara Göre İşyeri Sayıları (4/a) (Ekim 2008=100 olarak endekslenmiştir)

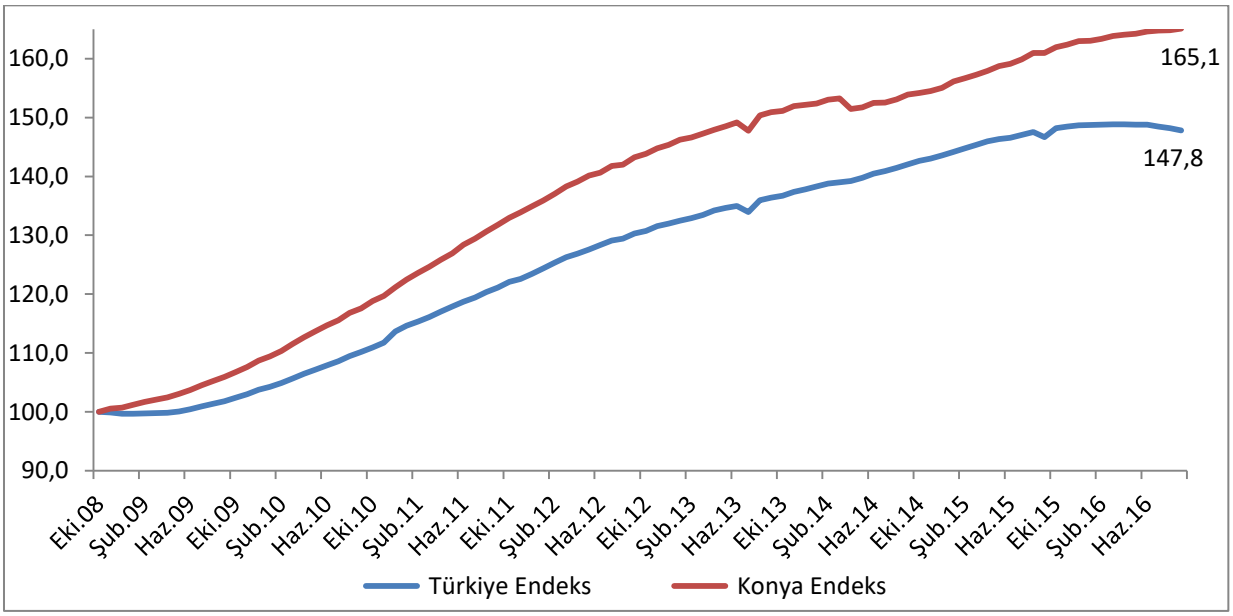

***Mevsimsellikten arındırılmış seriler** **Kaynak: Sosyal Güvenlik Kurumu (SGK), KTO Hesaplamaları**

Konya'da kayıtlı esnaf sayısı 59 bin oldu:

SGK verilerine göre Eylül 2016'da kendi hesabına çalışan kayıtlı esnaf (4/b) sayısı Türkiye genelinde 1 milyon 967 bin olurken, Konya'da 59 bin olmuştur.

Eylül 2015'ten Eylül 2016'ya kayıtlı esnaf sayısında, Türkiye'de 60 bin (yüzde 3), Konya'da ise 407 (yüzde 0,7) azalış olmuştur. Son beş yılda Türkiye'deki kayıtlı esnaf sayısı yüzde 5,5, Konya'da yüzde 9,3 artmıştır.

Mevsimsellikten arındırılmış serilerde ise son bir ayda kayıtlı esnaf sayısı Konya'da yüzde 0,3, Türkiye'de yüzde 0,2 artmıştır.

Tablo 4. Kayıtlı Esnaf (Kendi Hesabına Çalışan) (4/b) Sayısı (Eylül 2015 ve Ağustos 2016'ya göre yüzde değişim)

	Konya	Türkiye
Eylül 2015	58.984	2.027.249
Eylül 2016	58.577	1.967.273
Eylül 2016 - Eylül 2015 (Fark)	-407	-59.976
Eylül 2016 - Eylül 2015 (Artış, %)	-0,7	-3,0
Eylül 2016 - Eylül 2014 (Artış, %)	3,5	-0,9
Eylül 2016 - Eylül 2013 (Artış, %)	5,6	2,8
Eylül 2016 - Eylül 2012 (Artış, %)	3,7	1,5
Eylül 2016 - Eylül 2011 (Artış, %)	9,3	5,5
Eylül 2016 - Ağustos 2016 (Fark)*	188	3.207
Eylül 2016 - Ağustos 2016 (Artış, %)*	0,3	0,2

*Mevsimsellikten arındırılmış rakamlar

Kaynak: Sosyal Güvenlik Kurumu (SGK), KTO Hesaplamaları

Konya, eylül ayında kendi hesabına çalışan kayıtlı esnaf sayısı en fazla olan iller arasında 6'ncı sırada yer almıştır. Konya'da kendi hesabına çalışan kayıtlı esnaflar Eylül 2016 verilerine göre Türkiye genelindeki kayıtlı esnafların yüzde 3'ünü oluşturmaktadır.

Eylül 2015'ten Eylül 2016'ya kendi hesabına çalışan kayıtlı esnaf sayısı değişiminde Konya, yüzde 0,7'lik azalış ile 81 il arasında 6'ncı sıradadır.

Türkiye ve Konya'daki kendi hesabına çalışan kayıtlı esnaf sayısı Ekim 2008'de 100 kabul edildiğinde söz konusu değer, Eylül 2016'da Türkiye için 103,2 olurken, Konya için 101,3 olmuştur.

Şekil 4. Aylara Göre Kayıtlı Esnaf (Kendi Hesabına Çalışan) (4/b) Sayısı (Ekim 2008=100 olarak endekslenmiştir)

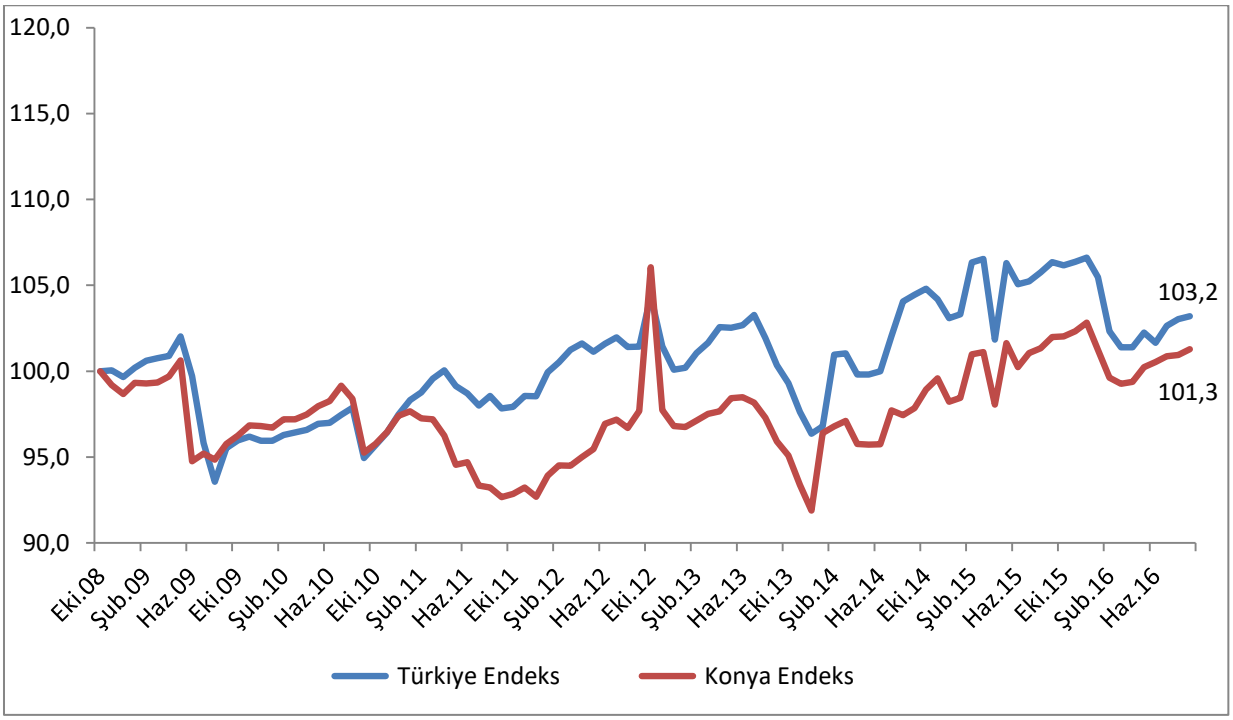

***Mevsimsellikten arındırılmış seriler** **Kaynak: Sosyal Güvenlik Kurumu (SGK), KTO Hesaplamaları**

Konya'da 1 yılda çiftçi sayısı 4 bin azaldı:

SGK verilerine göre Eylül 2016'da tarım kapsamında çalışan kayıtlı çiftçi (4/b) sayısı Türkiye genelinde 725 bin, Konya'da ise 42 bin olmuştur. Eylül 2015'ten Eylül 2016'ya kayıtlı çiftçi sayısı Türkiye'de 89 bin kişi (yüzde 10,9), Konya'da 4 bin (yüzde 9,4) azalmıştır. Son beş yılda Türkiye'de kayıtlı çiftçi sayısı yüzde 37,2 oranında, Konya'da ise yüzde 32,8 oranında azalmıştır.

Mevsimsellikten arındırılmış serilerde ise son bir ayda kayıtlı çiftçi sayısı Türkiye'de yüzde 0,3, Konya'da yüzde 0,8 oranında azalmıştır.

Tablo 5. Kayıtlı Çiftçi (Tarım) (4/b) Sayısı (Eylül 2015 ve Ağustos 2016'ya göre yüzde değişim)

	Konya	Türkiye
Eylül 2015	45.867	814.110
Eylül 2016	41.576	725.393
Eylül 2016 - Eylül 2015 (Fark)	-4.291	-88.717
Eylül 2016 - Eylül 2015 (Artış, %)	-9,4	-10,9
Eylül 2016 - Eylül 2014 (Artış, %)	-17,9	-21,4
Eylül 2016 - Eylül 2013 (Artış, %)	-20,9	-25,2
Eylül 2016 - Eylül 2012 (Artış, %)	-29,6	-33,9
Eylül 2016 - Eylül 2011 (Artış, %)	-32,8	-37,2
Eylül 2016 - Ağustos 2016 (Fark)*	-319	-2.492
Eylül 2016 - Ağustos 2016 (Artış, %)*	-0,8	-0,3

*Mevsimsellikten arındırılmış rakamlar Kaynak: Sosyal Güvenlik Kurumu (SGK), KTO Hesaplamaları

Konya, eylül ayında kayıtlı çiftçi sayısı en fazla olan iller arasında 42 bin çiftçi ile ilk sırada yer almıştır. Konya'da kayıtlı çiftçiler Eylül 2016 verilerine göre Türkiye genelindeki kayıtlı çiftçilerin yüzde 5,7'sini oluşturmaktır.

Eylül 2015'ten Eylül 2016'ya kayıtlı çiftçi sayısı değişiminde Konya, yüzde 9,4'lük azalış ile 81 il arasında 23'üncü sırada yer almıştır.

Türkiye ve Konya'daki kayıtlı çiftçi sayısı Ekim 2008'de 100 kabul edildiğinde söz konusu değer, Eylül 2016'da Türkiye için 63,8 olurken, Konya için 71,8 olmuştur.

Şekil 5. Aylara Göre Kayıtlı Çiftçi (Tarım) (4/b) Sayısı (Ekim 2008=100 olarak endekslenmiştir)

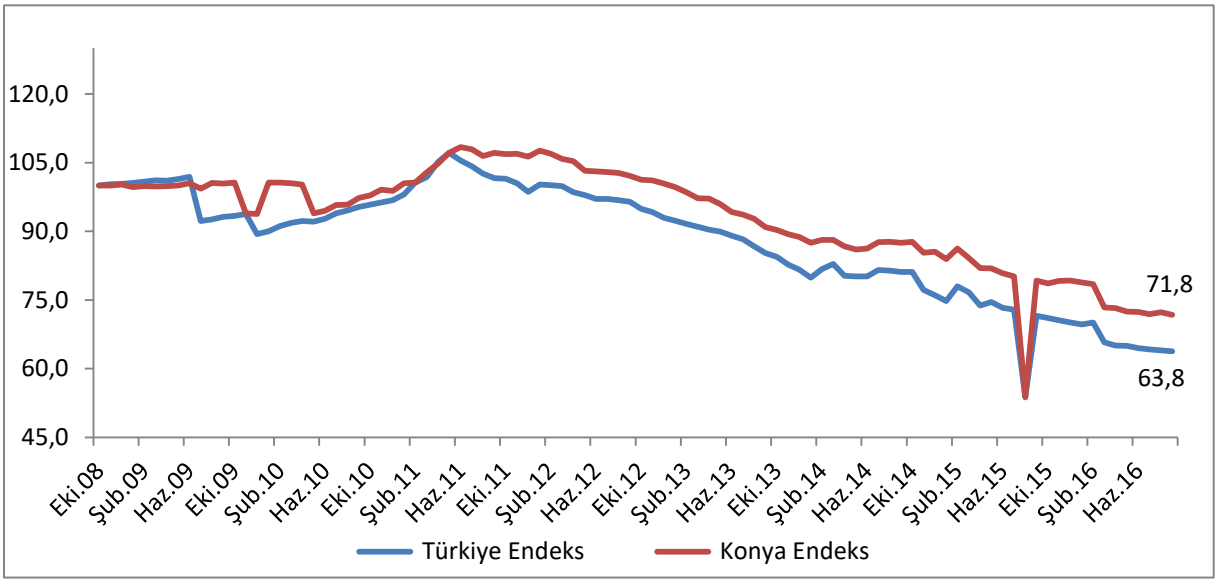

***Mevsimsellikten arındırılmış seriler** **Kaynak: Sosyal Güvenlik Kurumu (SGK), KTO Hesaplamaları**

Konya'da 1 yılda kamu çalışanı sayısı yüzde 1 arttı:

SGK verilerine göre Eylül 2016'da kamu çalışanlarının (4/c) sayısı Türkiye genelinde 2 milyon 993 bin olurken, Konya'da 77 bin olmuştur.

Eylül 2015'ten Eylül 2016'ya kamu çalışanı sayısı Türkiye'de 25 bin (yüzde 0,8) artarken, Konya'daki artış 516 (yüzde 0,7) olmuştur. Son beş yılda Türkiye'de kamu çalışanı sayısı yüzde 17,9 oranında, Konya'da ise yüzde 20,7 oranında artmıştır.

Mevsimsellikten arındırılmış serilerde ise son bir ayda kamu çalışanı sayısı Konya'da yüzde 3,5, Türkiye genelinde yüzde 2,1 azalmıştır.

Tablo 6. Kamu Çalışanı (4/c) Sayısı (Eylül 2015 ve Ağustos 2016'ya göre yüzde değişim)

	Konya	Türkiye
Eylül 2015	76.561	2.967.562
Eylül 2016	77.077	2.992.784
Eylül 2016 - Eylül 2015 (Fark)	516	25.222
Eylül 2016 - Eylül 2015 (Artış, %)	0,7	0,8
Eylül 2016 - Eylül 2014 (Artış, %)	5,3	3,9
Eylül 2016 - Eylül 2013 (Artış, %)	12,1	10,6
Eylül 2016 - Eylül 2012 (Artış, %)	17,8	14,5
Eylül 2016 - Eylül 2011 (Artış, %)	20,7	17,9
Eylül 2016 - Ağustos 2016 (Fark)*	-2.768	-64.408
Eylül 2016 - Ağustos 2016 (Artış, %)*	-3,5	-2,1

*Mevsimsellikten arındırılmış rakamlar Kaynak: Sosyal Güvenlik Kurumu (SGK), KTO Hesaplamaları

Konya, son bir yılda kamu çalışanı artışında en fazla paya sahip iller arasında 23'üncü sırada yer almıştır.

Eylül 2015'ten Eylül 2016'ya kamu çalışanı sayısı değişiminde Konya, yüzde 0,7'lik artış ile 81 il arasında 36'ncı sıradadır. Türkiye genelinde kamu çalışanı sayısı en fazla olan iller arasında Konya 5'inci sıradadır. Son bir yıldaki artış oranında kamu çalışanı sayısı en fazla olan 15 il arasında 9'uncu sırada yer almaktadır.

Türkiye ve Konya'daki kamu çalışanı (4/c) sayısı Ekim 2008'de 100 kabul edildiğinde söz konusu değer, Eylül 2016'da Türkiye için 123,5 olurken, Konya için 143,9 olmuştur.

Şekil 6. Kamu Çalışanı (4/c) Sayısı (Ekim 2008=100 olarak endekslenmiştir)

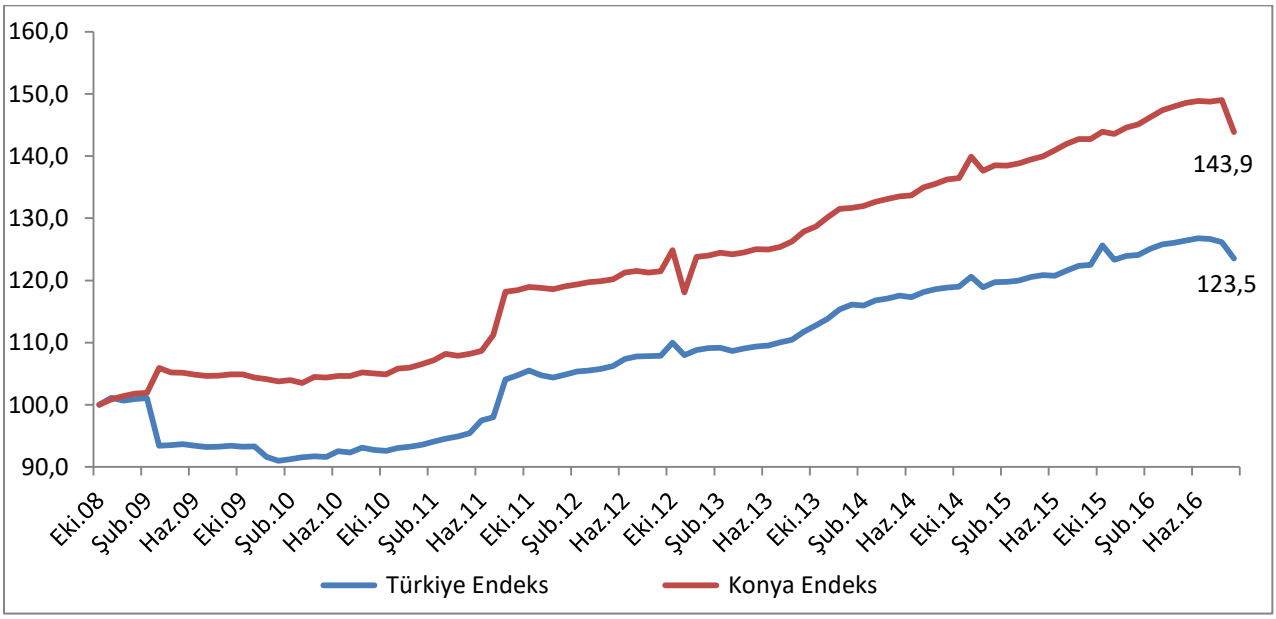

***Mevsimsellikten arındırılmış seriler** **Kaynak: Sosyal Güvenlik Kurumu (SGK), KTO Hesaplamaları**